



 Double sens cyclable

 Vitesse limitée à 30 km/h

Plusieurs types de stationnement :

-  en créneau
-  en bataille
-  en épi (en marche arrière)

 livraison